









# CER

RENE - CESCA FORMATION

ECOLE DE CONDUITE



## Je crée mon permis de conduire sur internet

-  1. Je rassemble les pièces justificatives indiquées sur la liste jointe,
-  2. Je crée mon compte ANTS, le cas échéant,
-  3. Je remplis le formulaire étape par étape et valide la création de mon compte,
-  4. Je me rends dans l'espace « CONDUCTEUR »,
-  5. Je demande :
  - La « FABRICATION DE MON PERMIS DE CONDUIRE »,
  - Je coche les informations me concernant,
  - Rubrique « il s'agit », je coche « une réussite à l'examen du permis de conduire »
-  6. Je reçois un email confirmant l'enregistrement de ma demande (je peux suivre son avancement en ligne).

**Si vous rencontrez des problèmes ou si vous le désirez, nous pouvons effectuer ces démarches en votre nom : 15€**