

VOTRE FORMULE PERSONNALISEE :

Durée de la formation	Débutants et initiaux : 21h Renouvellements : 14h
Dates de formation et délais d'accès	1 stage minimum par mois (Nous consulter)
TARIF T.T.C	Devis personnalisé à établir selon votre profil et nombre de catégorie(s) souhaitée(s)



CER
FORMATION PRO
C'EST RÉUSSIR

WWW.CESCA-FORMATION.COM



PROGRAMME DE FORMATION



PLATES-FORMES ELEVATRICES MOBILES DE PERSONNES (PEMP) (CACES® et Autorisation de conduite) RECOMMANDATION R486

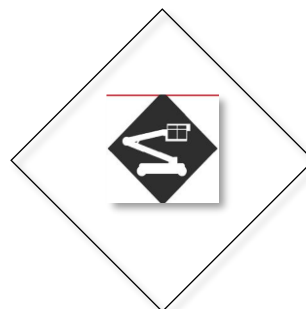


OBJECTIF GENERAL DE LA FORMATION

Être capable d'effectuer des manœuvres professionnelles et d'utiliser en toute sécurité les différents types de plates formes élévatrices de personnes conformément à la recommandation R486

Lieu De formation

En centre de formation
Intra-entreprise (après validation des moyens)



OBJECTIFS DE LA FORMATION

- Apporter les compétences nécessaires à la conduite des plates formes élévatrices de personnes concernées en situation de travail.
- Transmettre les connaissances théoriques et le savoir-faire pratique nécessaires à la conduite en sécurité des PEMP concernées.
- Communiquer les informations relatives aux risques liés à son utilisation.
- Permettre de maîtriser les moyens et les méthodes permettant de prévenir ces risques.
- Vérifier l'aptitude à la conduite des PEMP dans une des catégories demandées conformément à la recommandation R486 de la Caisse Nationale d'Assurance Maladie des Travailleurs Salariés (CNAMTS).

Contact:

CESCA FORMATION
03 29 38 49 74
cesca2@orange.fr

Version du document : Indice D du 10/12/2021



CER CESCA FORMATION

Siège Social : 12 quai du Musée - EPINAL
Centre de formation : 20 rue Albert Camus – EPINAL
Tel. : 03.29.38.49.74 | 06.70.10.56.63
Mail : cesca2@orange.fr

SIRET : 316 831 817 000 28
APE : 8553 Z
Formation Continue : 41880059988



CER
FORMATION PRO
C'EST RÉUSSIR

WWW.CESCA-FORMATION.COM

NOUVELLES RECOMMANDATIONS 2020 - PEMP



De 386

A R486

PEMP Concernées

Anciennes

Nouvelles catégories

1A	A		PEMP du groupe A, de type 1 ou 3
3A			
2A			Pas d'équivalence
2B			
1B	B		PEMP du groupe B, de type 1 ou 3
3B			
	C		Conduite hors-production des PEMP des catégories A et B



CER CESCA FORMATION

Siège Social : 12 quai du Musée - EPINAL

Centre de formation : 20 rue Albert Camus – EPINAL

Tel. : 03.29.38.49.74 | 06.70.10.56.63

Mail : cesca2@orange.fr

SIRET : 316 831 817 000 28

APE : 8553 Z

Formation Continue : 41880059988



CER
FORMATION PRO
C'EST RÉUSSIR

WWW.CESCA-FORMATION.COM

PUBLIC VISE

Toute personne amenée à circuler et travailler de façon permanente ou occasionnelle à l'aide d'un matériel relevant de la catégorie PEMP

ENCADREMENT

- Enseignant(e) qualifié(e)
- Examineurs appartenant à un organisme Testeur Certifié CACES® R486.

ACCESSIBILITE AUX PERSONNES HANDICAPEES

Pour toute information sur l'accessibilité, vous pouvez vous adresser Delphine DIDIER :
didierdelphine@wanadoo.fr

RESULTATS ATTENDUS

- Acquérir les gestes de sécurité lors de la conduite des PEMP
- Obtention du CACES® R486 De la(es) Catégorie(s) sollicitée(s)

PRE-REQUIS

- Avoir 18 ans (ou moins sous condition),
- Savoir communiquer en Français (lire, écrire, parler)
Ne pas présenter d'incompatibilité médicale

MOYENS PEDAGOGIQUES & TECHNIQUES

- Méthodes actives adaptées à la formation des adultes.
- Alternance de théorie et de pratique
- Salles de cours équipées de moyens multimédia.
- Aires d'évolution spécialement aménagées.
- Utilisation d'une ou plusieurs PEMP représentative(s) de la catégorie CACES®.
- Livret d'apprentissage.
- Fourniture de supports pédagogiques spécifiques

SANCTION DE LA FORMATION

- Délivrance d'une Attestation de formation
Délivrance du Certificat d'Aptitude à la Conduite d'Engins en Sécurité (CACES®), reconnu sur le territoire national ou attestation d'échec



CER CESCA FORMATION

Siège Social : 12 quai du Musée - EPINAL
Centre de formation : 20 rue Albert Camus – EPINAL
Tel. : 03.29.38.49.74 | 06.70.10.56.63
Mail : cesca2@orange.fr

SIRET : 316 831 817 000 28
APE : 8553 Z
Formation Continue : 41880059988



EVALUATION DE LA FORMATION & CONDITIONS DE REUSSITE

Comment sont évalués les progrès de l'élève en cours et à la fin de la formation ?

Pendant la formation :

Pour permettre de connaître les progrès, il est prévu :

- Des exercices pour chaque objectif suivi d'une évaluation.
- Le formateur évalue l'élève selon des critères et des conditions de réussite qu'il doit lui préciser.

A La fin de la formation :

Le test d'évaluation permet d'apprécier séparément :

- les connaissances théoriques indispensables à la conduite de ce type de véhicule,
- la connaissance des consignes de sécurité,
- l'aptitude à la conduite proprement dite du véhicule, permettant de garantir la sécurité.

Conditions de réussite en vue de la délivrance du CACES® :

<u>Test théorique</u>	Obtenir une note $\geq 84/120$	
Test(s) pratiques	Catégorie A	La note totale obtenue doit être $\geq 70/100$
	Catégorie B	La note totale obtenue doit être de $\geq 70/100$
	Option porte engins	Après évaluation catégories A et/ou B La note totale obtenue doit être de $\geq 35/50$
	Catégorie C	La note totale obtenue doit être de $\geq 70/100$

Comment est évaluée la formation ?

Un questionnaire est utilisé pour mesurer la satisfaction globale des stagiaires sur l'organisation, les qualités pédagogiques du formateur, les méthodes et supports utilisés, l'atteinte des objectifs et de l'impact sur la pratique professionnelle ...

L'assiduité des stagiaires est attestée par signature, par 1/2 journée et contresignée par le formateur



CER
FORMATION PRO
C'EST RÉUSSIR

WWW.CESCA-FORMATION.COM

PROGRAMME DE FORMATION

CONNAISSANCES THEORIQUES/TOUTES CATEGORIES DE PEMP

REGLEMENTATION NORMALISATION ET TEXTES DE LA SECURITE SOCIALE :

Connaître les obligations du constructeur, des employeurs et la responsabilité du conducteur

CLASSIFICATION ET TECHNOLOGIE :

Connaître la classification par catégorie des PEMP,
Connaître la technologie des différents organes de la PEMP

CARACTERISTIQUES :

Identifier en fonction des différentes catégories de PEMP pour chacune d'elles les caractéristiques, les utilisations courantes et les avantages et inconvénients,
Connaître les principaux risques : renversement (vent, nature du sol, charge en plate-forme de travail, surcharge occasionnelle), chute, heurt, électrisation,...

SECURITE :

Connaître les règles de stabilité et de mise en œuvre,
Connaître les règles de conduite, de circulation, de stationnement,
Savoir vérifier l'adéquation de la PEMP fonction de la charge, de la hauteur, de la nature de travail,
Connaître les distances de sécurité avec les conducteurs électriques,
Connaître les organes de sécurité et les vérifications et entretien courant à effectuer,
Connaître les consignes et les manœuvres liées à l'utilisation des postes de secours.

CONNAISSANCES PRATIQUES PEMP DE LA CATEGORIE A : Elévation verticale

ADEQUATION :

Effectuer l'examen de l'adéquation

VERIFICATIONS :

Contrôler visuellement l'état de la PEMP,
Vérifier le bon fonctionnement des dispositifs de sécurité

POSITIONNEMENT :

Connaître, exécuter les gestes de commandement et de communication,
Positionner la PEMP en fonction du travail et de l'environnement,
Mettre en place le balisage et la signalisation,
Mettre en service la PEMP,
Mettre en place les stabilisateurs,
Mettre de niveau la PEMP,
Positionner la plate-forme de travail le long d'une surface plane verticale et la déplacer le long,
Positionner la plate-forme de travail au-dessus d'une surface plane et la déplacer le long,
Positionner la plate-forme de travail sous une surface plane et la déplacer le long,
Positionner la plate-forme de travail dans un espace limité,
Mettre la PEMP en position transport,
Réaliser les manœuvres avec souplesse et précision.

SECOURS :

Effectuer les manœuvres de secours.



CER CESCA FORMATION

Siège Social : 12 quai du Musée - EPINAL
Centre de formation : 20 rue Albert Camus – EPINAL
Tel. : 03.29.38.49.74 | 06.70.10.56.63
Mail : cesca2@orange.fr

SIRET : 316 831 817 000 28
APE : 8553 Z
Formation Continue : 41880059988



CER
FORMATION PRO
C'EST RÉUSSIR

WWW.CESCA-FORMATION.COM

CONNAISSANCES PRATIQUES
PEMP DE LA CATEGORIE B : ELEVATION MULTIDIRECTIONNELLE

ADEQUATION :

Effectuer l'examen de l'adéquation

VERIFICATIONS :

Contrôler visuellement l'état de la PEMP,
Vérifier le bon fonctionnement des dispositifs de sécurité

POSITIONNEMENT :

Connaître, exécuter les gestes de commandement et de communication,
Positionner la PEMP à un emplacement,
Positionner la plate-forme de travail le long d'une surface plane verticale et la déplacer le long,
Positionner la plate-forme de travail au-dessus d'une surface plane verticale et la déplacer le long,
Positionner la plate-forme de travail sous une surface plane et la déplacer le long,
Positionner la plate-forme de travail dans un espace limité,
Savoir réagir à un signal d'alerte,
Déplacer et positionner la plate-forme de travail en mouvements combinés,
Positionner la PEMP à son lieu de stationnement, réaliser la mise en sécurité

CONDUITE ET CIRCULATION :

Maîtriser la circulation sur différents sols,
Utiliser correctement l'avertisseur sonore,
Regarder en arrière avant de reculer,
Respecter les règles et panneaux de circulation,
Adapter la conduite aux conditions de circulation (encombrement, virage...),
Réaliser les manœuvres avec souplesse et précision,
Plate-forme de travail en élévation :
Plate-forme de travail dans le sens de la marche,
Plate-forme de travail dans le sens inverse de la marche,
Plate-forme de travail dans le sens perpendiculaire de la marche,
Circuler en ligne droite en marche avant et en marche arrière,
Circuler en courbe en marche avant et en marche arrière

SECOURS :

Effectuer les manœuvres de secours.



CER CESCA FORMATION

Siège Social : 12 quai du Musée - EPINAL
Centre de formation : 20 rue Albert Camus – EPINAL
Tel. : 03.29.38.49.74 | 06.70.10.56.63
Mail : cesca2@orange.fr

SIRET : 316 831 817 000 28
APE : 8553 Z
Formation Continue : 41880059988